

## Bokslutskommuniké för år 2009

För Enea har 2009 präglats av besparingar och omstruktureringsprogram. Omsättningen har minskat med 15 procent vilket främst beror på minskade royalties från telekomkunder samt en vikande efterfrågan på konsulttjänster. Resultatet har däremot förbättrats under året från en förlust under första kvartalet till en rörelsemarginal på 8,5 procent före engångsposter för fjärde kvartalet.

### Fjärde kvartalet

- Nettoomsättning 195,1 (252,0) mkr.
- Intäkter för affärsområdet Software 91,0 (108,5) mkr.
- Intäkter för affärsområdet Consulting 113,6 (168,0) mkr.
- Rörelseresultat 13,1 (23,4) mkr.
- Rörelsemarginal före engångsposter 8,5 (9,3) procent.
- Resultat efter skatt 14,9 (31,8) mkr.
- Kassaflödet från den löpande verksamheten 35,9 (30,5) mkr.
- Resultat per aktie 0,85 (1,76) kr.

### Januari – december

- Nettoomsättning 777,7 (917,6) mkr.
- Intäkter för affärsområdet Software 339,7 (378,1) mkr.
- Intäkter för affärsområdet Consulting 488,0 (615,9) mkr.
- Rörelseresultat -4,1 (73,1) mkr.
- Rörelsemarginal före engångsposter 4,9 (8,0) procent.
- Resultat efter skatt 4,2 (88,3) mkr.
- Kassaflöde från den löpande verksamheten 70,3 (81,7) mkr.
- Resultat per aktie 0,24 (4,90) kr.

Resultat i korthet	okt-dec		helår	
	2009	2008	2009	2008
Nettoomsättning, mkr	195,1	252,0	777,7	917,6
Tillväxt, %	-22,6	8,5	-15,2	11,8
Rörelseresultat före engångsposter, mkr	16,5	23,4	38,2	73,1
Rörelsemarginal före engångsposter, %	8,5	9,3	4,9	8,0
Rörelseresultat, mkr	13,1	23,4	-4,1	73,1
Rörelsemarginal, %	6,7	9,3	-0,5	8,0
Resultat efter skatt	14,9	31,8	4,2	88,3
Resultat per aktie, kr	0,85	1,76	0,24	4,90



Per Åkerberg  
VD och koncernchef, Enea AB

## VD har ordet

För Enea har 2009 varit ett omställningsår. Under första kvartalet redovisade Enea en förlust. Det följdes av en rad åtgärder såsom en ny fokuserad strategi och ett omfattande omstruktureringsprogram för att få ner kostnaderna. Programmet är nu avslutat och de sista omstruktureringskostnaderna tagna i fjärde kvartalet.

Fjärde kvartalet var ett kvartal med blandat resultat. Intäkterna minskade med 23 procent för kvartalet främst p.g.a lägre omsättning än väntat på konsultsidan. Rörelseresultatet har däremot visat upp en stabil utveckling de senaste kvartalen och under fjärde kvartalet uppgick rörelsemarginalen före engångsposter till 8,5 procent.

För helåret minskade omsättningen med 15 procent. Den lägre omsättningen påverkade även vinsten som blev sämre än föregående år. Vi lyckades dock vända den negativa trenden i början på året till en vinst på helårsbasis före engångsposter.

Vi avslutade året i positiv anda med att vinna vår största affär någonsin. Ett globalt finansföretag valde Enea som leverantör av programvara och konsulttjänster till ett värde av 37 mkr.

## Software

Affärsområdet Software presterade enligt förväntningarna för det fjärde kvartalet. Lönsamheten fortsatte att hålla sig på en hög nivå och uppgick till 17 procent för fjärde kvartalet. Det är något under affärsområdets marginalmål om 20 procent, men vi är på god väg att kunna hålla denna marginal även på lång sikt. Nyförsäljningen av licenser ligger på en stabil nivå medan intäktsströmmarna från royalties minskat p.g.a. en nedgång i telekomkundernas försäljningsvolym. Dessutom har redovisningsprinciperna för royalties ändrats under året vilket gör att jämförelsetalen för 2008 är något för höga. Sammantaget resulterade detta i en minskad omsättning med 16 procent för fjärde kvartalet.

På produktsidan är vår lansering av stöd för multicoreprocessorer den viktigaste förbättringen under året. Multicore är det stora teknikskiftet inom realtidsoperativsystem och bedöms vara ett viktigt tillväxtområde framöver. Enea är väl positionerade för att ta aktiv del i denna utveckling och ta nya marknadsandelar.

## Consulting

Affärsområdet Consultings resultat var sämre än förväntat under fjärde kvartalet. Intäkterna minskade med 32 procent och rörelsemarginalen var negativ. Före engångsposter var rörelsemarginalen 1 procent jämfört med det långsiktiga målet om 10 procent. Inom Consulting var utvecklingen blandad. Den svenska konsultverksamheten har upplevt den största nedgången i efterfrågan under året framför allt i Öresundsregionen. Efterfrågan ser dock ut att successivt återvända och Enea har en bra kombination av kompetens inom de områden som efterfrågas.

## Till sist

När vi nu avslutar 2009 ser vi ett mer konkurrenskraftigt Enea med väsentligt förbättrad intjäningsförmåga. För 2010 har vi som ambition att komma ytterligare ett steg närmare våra marginalmål för Software och Consulting.

## Koncernen

### Omsättning

Eneas nettoomsättning minskade under det fjärde kvartalet med 23 procent till 195,1 (252,0) mkr jämfört med samma kvartal föregående år. Valutajusterat minskade intäkterna med 21 procent. Nedgången under kvartalet berodde främst på lägre efterfrågan på konsulttjänster i Sverige och USA.

För helåret 2009 minskade omsättningen med 15 procent till 777,7 (917,6) mkr jämfört med samma period föregående år. Valutajusterat var nedgången 16 procent. I likhet med fjärde kvartalet berodde merparten av minskningen för helåret på lägre intäkter från konsultverksamheten. Omsättningen påverkades även av en ändring av redovisningsprinciperna för royalty vilket fick en negativ effekt på 7 mkr under första kvartalet.

Under 2008 genomförde Enea tre förvärv i Europa. Rensat för dessa förvärv minskade intäkterna med 16 procent under helåret 2009 jämfört med föregående år.

### Resultat

Koncernens rörelseresultat före engångsposter uppgick till 16,5 (23,4) mkr under fjärde kvartalet. Resultatet efter engångsposter uppgick till 13,1 (23,4) mkr. Jämfört med samma period föregående år har affärsområdet Software ökat sin rörelsemarginal medan affärsområdet Consulting minskat sin.

Rörelseresultatet för helåret före engångsposter uppgick till 38,2 (73,1) mkr och efter engångsposter till -4,1 (73,1) mkr. Engångsposterna består av förändringar i redovisning av royalty, nedskrivningar av aktiverade utvecklingskostnader och omstruktureringskostnader relaterade till besparingsprogram.

Finansnettot för fjärde kvartalet uppgick till 0,8 (6,1) mkr och för hela perioden till 3,3 (7,9) mkr. Resultatet efter skatt för kvartalet uppgick till 14,9 (31,8) mkr och för helåret till 4,2 (88,3) mkr. I jämförelsesiffrorna för 2008 ingår en aktiverad skattefordran på 19,9 mkr som påverkade resultatet positivt.

Resultatet per aktie för helåret uppgick till 0,24 (4,90) kr och utan justering för innehav av egna aktier till 0,23 kr. Avkastning på eget kapital för helåret uppgick till 0,8 (18,0) procent.

### Investeringar

Koncernens investeringar för helåret uppgick till 15,1 (129,8) mkr. I jämförelsesiffran för föregående år ingår 92,4 mkr avseende immateriella anläggningstillgångar hänförliga till företagsförvärv. Under helåret har produktutvecklingskostnader aktiverats till ett värde av 8,3 (18,3) mkr.

### Kassaflöde och finansiell ställning

Kassaflödet från den löpande verksamheten uppgick till 35,9 (30,5) mkr för fjärde kvartalet och till 70,3 (81,7) mkr för helåret. Periodens kassaflöde var 20,8 (19,7) mkr för fjärde kvartalet och 35,3 (-41,6) mkr för helåret.

Likvida medel och kortfristiga placeringar var vid årets utgång 153,9 (122,1) mkr. Därutöver hade koncernen outnyttjade krediter om 100 mkr. Enea har en fortsatt stark finansiell ställning med en soliditet på 74,1 (71,5) procent.

### Anställda

Antalet anställda i koncernen var vid årets slut 633 (732) personer. Minskningen av personal har främst berört produktutvecklare och konsulter i Sverige. Medelantalet anställda i koncernen var 666 (688) personer under året.

### Väsentliga risker och osäkerhetsfaktorer

Beroendet av Ericssonbolagen, inklusive ST Ericsson och Sony Ericsson, är fortsatt stort. Ericssonbolagen svarade för något mer än hälften av koncernens intäkter under året. Då inga betydande förändringar har skett under kvartalet avseende väsentliga risker och osäkerhetsfaktorer hänvisas till redogörelsen i senaste årsredovisningen.

### Åtgärdsprogram

Det i april beslutade besparingsprogrammet för affärsområdet Software slutfördes under fjärde kvartalet. Programmet har sänkt kostnaderna med cirka 50 mkr på helårsbasis och kommer att få full effekt fr.o.m. januari 2010. Kostnaderna för att genomföra programmet har uppgått till 7,5 mkr.

### Måluppfyllelse 2009

I rapporten för första kvartalet 2009 kommunicerade Enea utsikter för helåret. Resultat före omstrukturingskostnader förväntades bli positivt vart och ett av de resterande kvartalen 2009 liksom ett fortsatt positivt kassaflöde från den löpande verksamheten för helåret.

Resultatet före omstrukturingskostnader blev 4,6 mkr i andra kvartalet, 21,6 mkr i tredje kvartalet och 16,5 mkr i fjärde kvartalet. Målet om ett positivt resultat för varje kvartal har därmed uppnåtts.

Kassaflödet från den löpande verksamheten uppgick till 70,3 mkr för helåret och därmed har även målet för positivt kassaflöde uppnåtts.

### Långsiktig målsättning

Det långsiktiga resultatmålet är oförändrat sedan föregående rapport. Det långsiktiga resultatmålet är att affärsområdet Software ska nå en rörelsemarginal på 20 procent och att rörelsemarginalen för affärsområdet Consulting ska överstiga 10 procent.

### Utsikter för 2010

För helåret 2010 görs bedömningen att bolaget kommer att uppvisa en stabil intäktsutveckling och ett väsentligt förbättrat operativt resultat jämfört med 2009.

## Affärsområdet Software

Affärsområdet Software utgörs av Eneas globala produktaffär inklusive produktrelaterade tjänster. Software fokuserar på Eneas starka position på marknaden för realtidsoperativsystem (RTOS) där Enea är världsledande inom telekomindustrin.

Software utgjorde 44 procent av omsättningen för helåret 2009.

### Händelser under kvartalet

- Enea tecknade ett avtal med ett globalt finansföretag värt 37 mkr. Affären omfattar licenser för Enea Element, Enea System Manager samt konsulttjänster. Av ordvärdet är merparten relaterat till konsulttjänster, vilka löper till halvårsskiftet 2011. Utöver det annonserade värdet tillkommer framtida royalties per sålt system.
- Omstruktureringsprogrammet för att minska utvecklingskostnaderna inom Software slutfördes vilket resulterat i en årlig kostnadsminskning om cirka 50 mkr.
- Som ett led i att fokusera organisationen ytterligare samlades verksamheten för Enea Element och Enea Netbricks i två separata affärsenheter.

### Omsättning

Nettoomsättningen för Software minskade under fjärde kvartalet med 16 procent till 91,0 (108,5) mkr. För helåret uppgick intäkterna till 339,7 (378,1) mkr vilket är 10 procent lägre än föregående år. Av minskningen är 7,0 mkr relaterat till en förändring av redovisningsprinciperna för royalties.

Nyför säljningen av licenser låg stabilt jämfört med föregående år. Det är framför allt en minskning av royaltyintäkter om 15 mkr jämfört med 2008 som påverkar omsättningen negativt. Royaltyintäkterna är beroende av antal sålda enheter hos kund och där har Enea påverkats av nedgången på telekommarknaden.

### Geografiska regioner

Den nordiska verksamheten, vilken inkluderar ett antal nyckelkunder, fortsatte att visa en stabil utveckling under rådande marknadsförhållanden. Ett

flertal affärer för nya projekt samt förlängning av existerande avtal tecknades.

Region EMEA hade ett stabilt fjärde kvartal med en blandad utveckling på landsnivå. Tyskland uppvisade tillväxt medan Frankrike backade mer än genomsnittet.

Den nordamerikanska verksamheten fortsatte den positiva trenden från tredje kvartalet och uppnådde tillväxt även i fjärde kvartalet. I Asien minskade däremot omsättningen något, framför allt i Japan.

### Kundsegment

Försäljningen per kundgrupp har legat stabilt under året. Telekom är även fortsättningsvis Eneas största kundgrupp. 63 procent av försäljningen går till telekom infrastruktur och 23 procent till mobila enheter.

### Produktgrupper

Även försäljningen per produktområde har legat stabilt under året. Realtidsoperativsystemen fortsätter att vara Eneas dominerande produktgrupp med 71 procent av försäljningen.

### Resultat

Rörelseresultatet för Software under fjärde kvartalet var bättre än föregående kvartal och uppgick till 15,2 (7,3) mkr. Det motsvarar en rörelsemarginal om 16,7 (6,7) procent, vilket är något lägre än Eneas långsiktiga mål om en rörelsemarginal för Software på 20 procent. Rörelseresultatet för helåret blev -11,1 (28,3) mkr.

### Marknadsutsikter

Den underliggande efterfrågan på Eneas produkter och tjänster är fortsatt god. Teknikutvecklingen är på stark frammarsch inom områden som IP-baserad kommunikation, ökad intelligens i mobila enheter och fjärde generationens nät (LTE). Det medför stora och långsiktiga investeringar för Eneas kunder.

Möjligheterna ligger i att kunna erbjuda produkter som sänker kostnaderna och minskar ledtiderna i kombination med expertkunskap. Samtidigt sätter kunderna press på sina underleverantörer för att matcha de tuffa besparingsprogram de själva genomfört.

## Affärsområdet Consulting

Affärsområdet Consulting utgörs av konsultverksamheter i Sverige, Rumänien och USA och fokuserar på lokal expertkompetens kombinerad med off-shoring. Uppdragen innefattar allt från integration av Eneas egna produkter till utvecklingsarbete och test som utförs på kundens egna lösningar

Consulting utgjorde 56 procent av omsättningen för helåret 2009.

### Händelser under kvartalet:

- Framgångar för Android Competence Center i Lund som lanserades under tredje kvartalet. Ett antal affärer tecknades på både nordisk och europeisk basis, exempelvis utbildningsprojekt och ett uppdrag där Enea ska ta fram en prototyp på en applikation för en Androidtelefon.
- Ett uppdrag från en telekomkund att utveckla ett gränssnitt för IP-baserad TV, vilket visar på Eneas möjlighet att vinna affärer inom närliggande teknikområden.
- Kvartalets största affär värd 37 mkr, vilken kommenterades under affärsområdet Software, har en stor del relaterad till Consulting.

### Omsättning

Nettoomsättningen för Consulting minskade under fjärde kvartalet med 32 procent till 113,6 (168,0) mkr jämfört med samma period 2008. För helåret uppgick intäkterna till 488,0 (615,9) mkr vilket motsvarar en nedgång med 21 procent.

### Geografiska regioner

Den svenska konsultmarknaden har inte återhämtat sig under fjärde kvartalet. Ett flertal tillverkare inom telekombranschen har annonserat nya nerdragningar vilket innebär personalreduktioner av såväl egen personal som inhyrda konsulter. Detta har påverkat Eneas konsultverksamhet i Sverige i allmänhet och i södra Sverige i synnerhet.

Även verksamheten i USA uppvisar en svag utveckling med minskade intäkter, även om omsättningen stabiliserats under de senaste kvartalen.

Den rumänska verksamheten har fortsatt att visa en stabil utveckling under kvartalet och såväl befintliga som nya kunder efterfrågar outsourcingtjänster. En viss prispress har dock noterats.

### Kundsegment

Affärsområdet Consulting har ett något lägre beroende av telekom än affärsområdet Software. Av den totala försäljningen står telekom infrastruktur för 34 procent och mobila enheter för 20 procent under 2009. Försvarsindustrin stod för 14 procent av försäljningen under året. Jämfört med tredje kvartalet har försäljningen mot telekom minskat något till förmån för övriga segment.

### Resultat

Affärsområdets rörelseresultat minskade under fjärde kvartalet till -2,1 (16,1) mkr. Omstruktureringskostnader på 3,4 mkr har belastat resultatet under kvartalet. Rensat för poster av engångskaraktär uppgick rörelsemarginalen till 1,1 procent jämfört med det långsiktiga målet om en rörelsemarginal på 10 procent för Consulting.

Rörelseresultat för helåret blev 7,0 (44,8) mkr vilket motsvarar en rörelsemarginal om 1,4 (7,3) procent.

### Marknadsutsikter

Den återhämtning som Consulting tycktes se under tredje kvartalet har stannat av under fjärde kvartalet. Dock bedöms efterfrågan åter öka något under början på 2010.

Enea har lyckats väl med att positionera sina konsulter inom de olika kompetensområdena och har beredskap för att ta nya uppdrag. Prispressen på konsulttjänster har förblivit fortsatt hög och bedömningen är att den kommer att fortsätta under början av året.

## Övrigt

### Återköp av egna aktier

Styrelsen för Enea AB beslutade att inom ramen för det mandat om maximalt 10 procent av utgivna aktier, som erhöles på årsstämman 2009, inleda återköp av aktier. Återköpet sker i omgångar och är beroende av marknadsvillkor, gällande regler samt kapital-situationen vid varje given tidpunkt. Vid årets utgång hade totalt 874 153 aktier återköpts, motsvarande 4,8 procent av totalt antal aktier.

Med anledning av bolagets starka kassaflöde och goda finansiella ställning har styrelsen för avsikt att föreslå ett nytt återköpsprogram till årsstämman.

### Moderbolaget

Moderbolagets nettoomsättning under helåret uppgick till 32,5 (28,4) mkr och resultat före skatt uppgick till -11,6 (-16,1) mkr. Finansnettot i moderbolaget var 15,0 (17,4) mkr och likvida medel uppgick vid årets slut till 108,4 (69,9) mkr. Moderbolagets investeringar var 3,3 (5,3) mkr. Moderbolaget driver ingen egen verksamhet och dess risker är i huvudsak hänförliga till verksamheten i dotterbolagen.

### Redovisningsprinciper

Denna delårsrapport är upprättad enligt IAS 34, delårsrapporter, och enligt RFR 1.2 Kompletterande redovisningsregler för koncerner samt ÅRL. Delårsrapport för moderbolaget har upprättats enligt RFR 2.2 Redovisning för juridiska personer.

Från och med 1 januari 2009 gäller bland annat IFRS 8 Rörelsesegment samt IAS 1 (Reviderad) Utformning av finansiella rapporter, vilka har påverkat upprättandet av delårsrapporten. IAS 23 Lånekostnader och IFRS 3 Rörelseförvärv gäller från 1 juli 2009 men har inte haft någon påverkan på rapporten. För en mer detaljerad redogörelse av de standarder och principer som Enea tillämpar hänvisas till årsredovisningen för 2008.

Royaltyintäkter från användningen av Eneas produkter i mobiltelefoner har tidigare bokats utifrån en volymprognos från kunden, med bokning i påföljande kvartal av skillnaden mellan prognos och faktiskt utfall. Dessa skillnader har under senare tid varit stora. Mot bakgrund av detta har bolaget beslutat att royaltyn endast ska redovisas enligt utfall, varför intäkterna för första kvartalet belastats med en engångseffekt på 7,0 mkr.

### Valberedning 2010

Styrelseordförande i Enea AB har i samråd med de fyra största aktieägarna etablerat en valberedning. Valberedningen inför årsstämman 2010 utgörs av Per Lindberg, Sverre Bergland (DnB Nor), Anders Ljungqvist (AMF), Robert Andersson (Infläktor) samt Anders Lidbeck (styrelseordförande i Enea AB). Valberedningen har utsett Per Lindberg till sin ordförande.

Valberedningens uppgift är att till årsstämman lämna förslag till ordförande på årsstämman, till ordförande och övriga ledamöter i styrelsen samt arvode och annan ersättning för styrelseuppdrag till var och en av styrelseledamöterna. Valberedningen ska också lämna förslag till val och arvodering av revisorer. Vidare skall valberedningen lämna förslag till process för att utse valberedning inför årsstämman 2011.

### Årsstämma 2010

Årsstämman äger rum i Eneas lokaler, Skalholtsgratan 9, Kista, måndagen den 19 april kl. 18.00.

### Årsredovisning

Den fullständiga årsredovisningen kommer att framläggas under första hälften av april och finns då tillgänglig på bolagets huvudkontor samt på [www.enea.com](http://www.enea.com).

### Finansiell information 2010

Delårsrapport jan-mar	28 april
Delårsrapport apr-jun	22 juli
Delårsrapport jul-sep	28 oktober

Stockholm den 4 februari 2010

Per Åkerberg  
VD och Koncernchef

**För frågor, kontakta:**

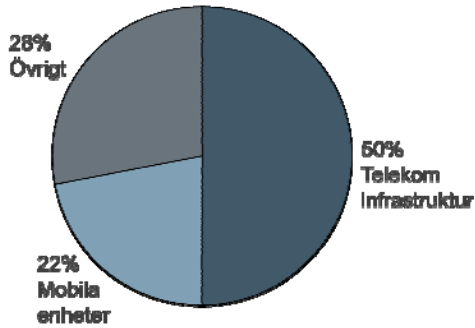
Per Åkerberg, VD och koncernchef  
Lars Kevsjö CFO  
Catharina Paulcén, Informationschef

Enea AB (556209-7146)  
Skalholtsgatan 9, Box 1033, 164 21 Kista  
Telefon: 08-507 140 00, [www.enea.com](http://www.enea.com)

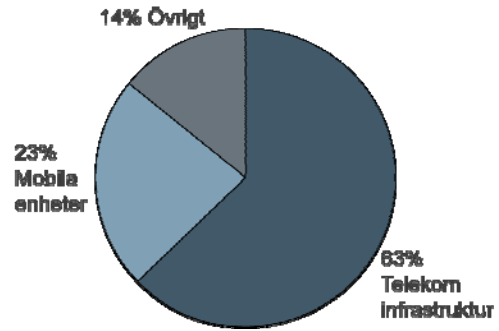
Denna bokslutskommuniké har inte varit föremål för granskning av företagets revisorer.

*Denna rapport innehåller framtidsinriktad information som baseras på Eneas lednings nuvarande förväntningar. Även om ledningen bedömer att förväntningarna som framgår av sådan framtidsinriktad information är rimliga, kan ingen garanti lämnas på att dessa förväntningar kommer att visa sig vara korrekta. Följaktligen kan faktiskt framtida utfall variera väsentligt jämfört med vad som framgår i den framtidsinriktade informationen beroende på bl a förändrade förutsättningar avseende ekonomi, marknad och konkurrens, förändringar i lagkrav och andra politiska åtgärder, variationer i valutakurser och andra faktorer.*

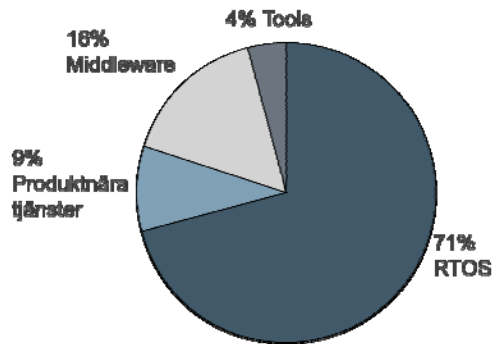
Försäljning per kundsegment  
Koncernen, jan-dec 2009



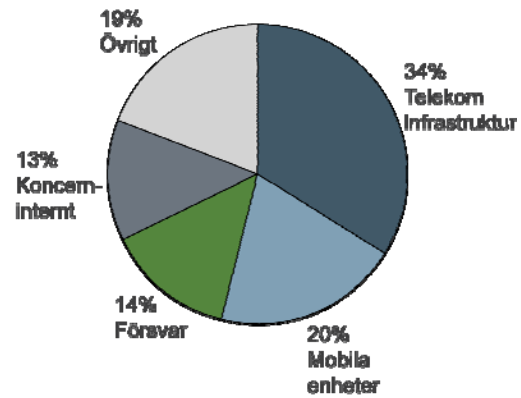
Försäljning per kundsegment  
Software, jan-dec 2009



Försäljning per produkt  
Software, jan-dec 2009



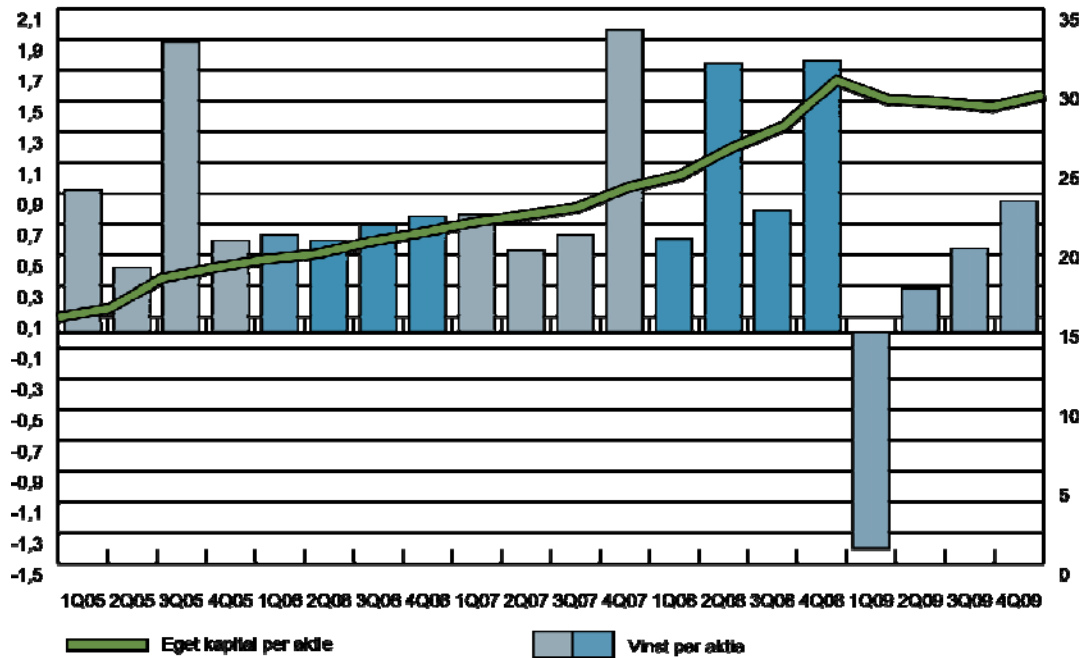
Försäljning per segment  
Consulting, jan-dec 2009



Vinst per  
aktie  
SEK

**Vinst och eget kapital per aktie, koncernen**

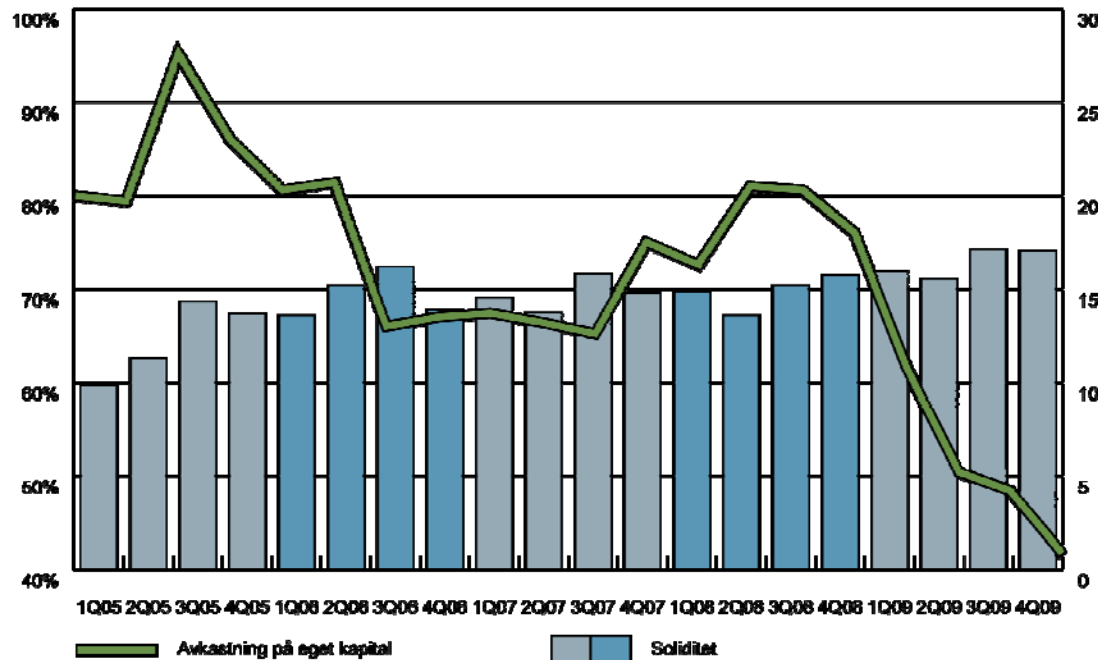
Eget kapital  
per aktie  
SEK



Soliditet  
%

**Soliditet och avkastning på eget kapital, koncernen**

Avkastning  
%



KONCERNENS RAPPORT ÖVER TOTALRESULTATET	okt-dec		helår			
	2009	2008	2009	2008	2007	2006
(mkr)						
<b>Nettoomsättning</b>	195,1	252,0	777,7	917,6	820,6	750,1
Kostnad sålda varor och tjänster	-101,0	-134,8	-442,6	-503,7	-430,1	-405,9
<i>(varav engångsnedskrivningar)</i>	-1,0	0,0	-24,5	0,0	0,0	0,0
<b>Bruttoresultat</b>	94,1	117,2	335,1	413,9	390,5	344,2
Försäljnings- och marknadsföringskostnader	-41,6	-46,4	-167,0	-168,2	-173,9	-146,7
Produktutvecklingskostnader	-26,8	-35,4	-125,9	-121,1	-90,9	-65,4
Administrationskostnader	-12,6	-12,0	-46,3	-51,5	-53,6	-64,5
<b>Rörelseresultat *</b>	13,1	23,4	-4,1	73,1	72,1	67,6
Finansnetto	0,8	6,1	3,3	7,9	4,8	1,7
<b>Resultat före skatt</b>	13,9	29,5	-0,8	81,0	76,9	69,3
Skatt	1,0	2,3	5,0	7,3	-5,7	-20,9
<b>Resultat efter skatt</b>	14,9	31,8	4,2	88,3	71,2	48,4
<b>Övrigt totalresultat</b>						
Valutakursdifferenser	2,8	19,7	-15,3	26,9	-4,5	-8,7
<b>S:a totalresultat för perioden, netto efter skatt</b>	17,7	51,5	-11,1	115,2	66,7	39,7
Periodens resultat hänförligt till moderbolagets aktieägare	14,9	31,8	4,2	88,3	71,2	48,4
Periodens totalresultat hänförligt till moderbolagets aktieägare	17,7	51,5	-11,1	115,2	66,7	39,7
Resultat per aktie (kr)**	0,85	1,76	0,24	4,90	3,88	2,66
Resultat per aktie efter utspädning (kr)**	0,85	1,76	0,24	4,90	3,88	2,64
* Inkl avskrivningar av materiella anläggningstillgångar	2,3	2,2	8,7	7,2	5,8	5,6
* Inkl avskrivningar av immateriella anläggningstillgångar	3,8	4,6	13,5	16,0	10,8	4,2
** Räknat på periodens resultat hänförligt till moderföretagets aktieägare						

NYCKELTAL	okt-dec		helår			
	2009	2008	2009	2008	2007	2006
Omsättningsökning (%)	-22,6	8,5	-15,2	11,8	9,4	3,3
Bruttomarginal exklusive engångsnedskrivningar(%)	48,7	46,5	46,4	45,1	47,6	45,9
<b>Fasta kostnader i % av omsättningen</b>						
- försäljnings- och marknadsföringskostnader	21,3	18,4	21,5	18,3	21,2	19,6
- produktutvecklingskostnader	13,7	14,0	16,2	13,2	11,1	8,7
- administrationskostnader	6,5	4,8	6,0	5,6	6,5	8,6
Rörelsemarginal (%)	6,7	9,3	-0,5	8,0	8,8	9,0
Likvida medel (mkr)	153,9	122,1	153,9	122,1	156,0	146,4
Soliditet (%)	74,1	71,5	74,1	71,5	69,6	67,8
Avkastning på eget kapital (%) rullande 12 månader	0,8	18,0	0,8	18,0	17,5	13,5
Avkastning på sysselsatt kapital (%) rullande 12 månader	1,7	17,3	1,7	17,3	19,5	20,0
Avkastning på totalt kapital (%)	3,2	12,2	3,2	12,2	13,4	13,5
Kassaflöde från löpande verksamhet per aktie (kr)	2,05	1,69	4,02	4,53	3,62	0,31
Eget kapital per aktie (kr)	29,52	30,44	29,52	30,44	23,71	20,83
Genomsnittligt antal aktier före utspädning (milj.) *	17,5	18,0	17,5	18,0	18,3	18,2
Genomsnittligt antal aktier efter utspädning (milj.)	17,5	18,0	17,5	18,0	18,3	18,4
Antal anställda vid periodens slut	633	732	633	732	567	513
* Justerat för innehav av egna aktier.						

SEGMENTS- INFORMATION	Software		Consulting		Elimineringar och övrigt		Koncernen	
(mkr)	jan – dec		jan – dec		jan – dec		jan – dec	
	2009	2008	2009	2008	2009	2008	2009	2008
Intern nettoomsättning	0,7	0,2	49,3	76,2	-50,0	-76,4	-	-
Extern nettoomsättning	339,0	377,9	438,7	539,7	-	-	777,7	917,6
Rörelseresultat	-11,1	28,3	7,0	44,8	-	-	-4,1	73,1
	okt – dec		okt – dec		okt – dec		okt – dec	
	2009	2008	2009	2008	2009	2008	2009	2008
Intern nettoomsättning	-0,2	-0,3	9,7	24,3	-9,5	-24,0	-	-
Extern nettoomsättning	91,2	108,8	103,9	143,7	-	-	195,1	252,0
Rörelseresultat	15,2	7,3	-2,1	16,1	-	-	13,1	23,4
Totala tillgångar	279,8	356,7	213,0	252,6	203,8	157,7	696,6	767,0

<b>KONCERNENS BALANSRÄKNING</b>	31-dec	31-dec	31-dec	31-dec
(mkr)	<b>2009</b>	<b>2008</b>	<b>2007</b>	<b>2006</b>
<b>TILLGÅNGAR</b>				
Immateriella anläggningstillgångar	237,2	273,5	175,1	132,6
- varav goodwill	174,6	181,9	111,2	87,1
- varav balanserade utvecklingskostnader	44,8	72,1	60,4	45,5
- varav övriga immateriella anläggningstillgångar	17,8	19,5	3,5	0,0
Materiella anläggningstillgångar	17,1	21,4	15,3	14,9
Uppskjutna skattefordringar	28,2	23,2	8,9	0,0
Övriga anläggningstillgångar	1,5	1,4	0,7	0,6
Kortfristiga fordringar	258,7	325,4	268,3	265,5
Likvida medel	153,9	122,1	156,0	146,4
<b>Summa tillgångar</b>	<b>696,6</b>	<b>767,0</b>	<b>624,3</b>	<b>560,0</b>
<b>EGET KAPITAL OCH SKULDER</b>				
Eget kapital	516,0	548,4	434,6	379,4
Uppskjutna skatteskulder	4,5	6,9	0,0	0,0
Långfristiga skulder, ej räntebärande	27,4	24,5	8,9	0,0
Kortfristiga skulder, ej räntebärande	148,7	187,2	180,8	180,6
<b>Summa eget kapital och skulder</b>	<b>696,6</b>	<b>767,0</b>	<b>624,3</b>	<b>560,0</b>

<b>EGET KAPITAL</b>	Helår			
(mkr)	<b>2009</b>	<b>2008</b>	<b>2007</b>	<b>2006</b>
<b>Vid periodens början</b>	<b>548,4</b>	<b>434,6</b>	<b>379,4</b>	<b>339,2</b>
Periodens totalresultat	-11,1	115,2	66,7	39,7
Nyemission	0,0	0,0	1,0	0,5
Personaloptioner	0,5	0,3	1,3	0,0
Återköp av egna aktier	-21,8	-1,7	-13,8	0,0
<b>Vid periodens slut</b>	<b>516,0</b>	<b>548,4</b>	<b>434,6</b>	<b>379,4</b>

<b>KASSAFLÖDESANALYS</b>	okt-dec		Helår			
(mkr)	<b>2009</b>	<b>2008</b>	<b>2009</b>	<b>2008</b>	<b>2007</b>	<b>2006</b>
Kassaflöde från den löpande verksamheten före förändring av rörelsekapital	27,0	52,1	41,3	92,9	90,2	77,7
Kassaflöde från förändring i rörelsekapital	8,9	-21,6	29,0	-11,2	-23,8	-72,1
<b>Kassaflöde från den löpande verksamheten</b>	<b>35,9</b>	<b>30,5</b>	<b>70,3</b>	<b>81,7</b>	<b>66,4</b>	<b>5,6</b>
Kassaflöde från investeringsverksamheten	-2,1	-10,8	-13,2	-121,6	-42,7	-34,6
Kassaflöde från finansieringsverksamheten	-13,0	0,0	-21,8	-1,7	-12,8	0,5
<b>Periodens kassaflöde</b>	<b>20,8</b>	<b>19,7</b>	<b>35,3</b>	<b>-41,6</b>	<b>10,9</b>	<b>-28,5</b>
Likvida medel vid periodens början	132,7	96,0	122,1	156,0	146,4	178,1
Kursdifferens i likvida medel	0,4	6,4	-3,5	7,7	-1,3	-3,2
<b>Likvida medel vid periodens slut</b>	<b>153,9</b>	<b>122,1</b>	<b>153,9</b>	<b>122,1</b>	<b>156,0</b>	<b>146,4</b>

KVARTALSDATA	2009				2008				2007			
	Q4	Q3	Q2	Q1	Q4	Q3	Q2	Q1	Q4	Q3	Q2	Q1
(mkr)												
<b>RESULTATRÄKNING</b>												
<b>Nettoomsättning</b>	<b>195,1</b>	<b>172,4</b>	<b>202,9</b>	<b>207,3</b>	<b>252,0</b>	<b>206,9</b>	<b>240,1</b>	<b>218,6</b>	<b>232,2</b>	<b>183,8</b>	<b>201,7</b>	<b>202,9</b>
Kostnad sålda varor och tjänster	-101,0	-79,8	-112,3	-149,5	-134,8	-112,0	-136,1	120,8	-118,9	-97,8	-108,2	-105,2
(varav nedskrivning av aktiverat utvecklingsarbete)	0,0	0,0	0,0	-24,5	0,0	0,0	0,0	0,0	0,0	0,0	0,0	0,0
<b>Bruttoresultat</b>	<b>94,1</b>	<b>92,6</b>	<b>90,6</b>	<b>57,8</b>	<b>117,2</b>	<b>94,9</b>	<b>104,0</b>	<b>97,8</b>	<b>113,3</b>	<b>86,0</b>	<b>93,5</b>	<b>97,7</b>
Försäljnings- och marknadsföringskostnader	-41,6	-34,2	-43,1	-48,1	-46,4	-39,3	-41,1	-41,4	-47,0	-37,2	-44,3	-45,4
Produktutvecklingskostnader	-26,8	-31,6	-32,6	-34,9	-35,4	-29,6	-30,5	-25,6	-26,5	-21,9	-22,7	-19,8
Administrationskostnader	-12,6	-11,9	-10,3	-11,5	-12,0	-8,0	-19,4	-12,1	-15,3	-10,5	-13,3	-14,5
<b>Rörelseresultat</b>	<b>13,1</b>	<b>14,9</b>	<b>4,6</b>	<b>-36,7</b>	<b>23,4</b>	<b>18,0</b>	<b>13,0</b>	<b>18,7</b>	<b>24,5</b>	<b>16,4</b>	<b>13,2</b>	<b>18,0</b>
Finansnetto	0,8	0,9	0,8	0,8	6,1	2,3	1,1	-1,6	0,9	1,1	1,5	1,3
<b>Resultat före skatt</b>	<b>13,9</b>	<b>15,8</b>	<b>5,4</b>	<b>-35,9</b>	<b>29,5</b>	<b>20,3</b>	<b>14,1</b>	<b>17,1</b>	<b>25,4</b>	<b>17,5</b>	<b>14,7</b>	<b>19,3</b>
Skatt	1,0	-6,3	-0,4	10,7	2,3	-6,0	17,3	-6,3	10,5	-5,9	-4,9	-5,4
<b>Resultat efter skatt</b>	<b>14,9</b>	<b>9,5</b>	<b>5,0</b>	<b>-25,2</b>	<b>31,8</b>	<b>14,3</b>	<b>31,4</b>	<b>10,8</b>	<b>35,9</b>	<b>11,6</b>	<b>9,8</b>	<b>13,9</b>
Övrigt totalresultat	2,8	-14,2	-7,4	3,5	19,7	10,0	0,0	-2,8	0,6	-3,1	-1,2	-0,8
<b>Summa totalresultat</b>	<b>17,7</b>	<b>-4,7</b>	<b>-2,4</b>	<b>-21,7</b>	<b>51,5</b>	<b>24,3</b>	<b>31,4</b>	<b>8,0</b>	<b>36,5</b>	<b>8,5</b>	<b>8,6</b>	<b>13,1</b>
<b>BALANSRÄKNING</b>												
Immateriella anläggningstillgång.	237,2	237,8	248,6	252,6	273,5	265,2	253,8	173,9	175,1	150,8	155,6	142,1
Övriga anläggningstillgångar	46,8	47,7	56,8	58,1	46,0	46,7	42,1	26,7	24,9	19,2	16,3	16,7
Kortfristiga fordringar	258,7	268,9	282,0	283,7	325,4	297,9	302,8	279,4	268,3	227,3	249,6	243,7
Likvida medel	153,9	132,7	142,1	138,3	122,1	96,0	104,0	152,5	156,0	177,8	175,9	168,5
<b>Summa tillgångar</b>	<b>696,6</b>	<b>687,1</b>	<b>729,5</b>	<b>732,7</b>	<b>767,0</b>	<b>705,8</b>	<b>702,7</b>	<b>632,5</b>	<b>624,3</b>	<b>575,1</b>	<b>597,4</b>	<b>571,0</b>
Eget kapital	516,0	510,8	518,9	526,8	548,4	496,8	472,4	441,0	434,6	411,7	403,0	394,3
Långfristiga skulder ej ränteb.	31,9	33,0	35,3	35,9	31,4	24,5	24,5	8,9	8,9	0,0	0,0	0,0
Kortfristiga skulder, ej ränteb.	148,7	143,3	175,3	170,0	187,2	184,5	205,8	182,6	180,8	163,4	194,4	176,7
<b>S:a eget kapital och skulder</b>	<b>696,6</b>	<b>687,1</b>	<b>729,5</b>	<b>732,7</b>	<b>767,0</b>	<b>705,8</b>	<b>702,7</b>	<b>632,5</b>	<b>624,3</b>	<b>575,1</b>	<b>597,4</b>	<b>571,0</b>
<b>KASSAFLÖDE</b>												
Från den löpande verksamheten	35,9	-2,2	15,1	21,5	30,5	6,1	39,8	5,3	-1,2	7,3	26,0	34,3
Från investeringsverksamheten	-2,1	-0,5	-4,0	-6,6	-10,8	-17,1	-88,4	-5,3	-6,3	-4,5	-17,9	-14,0
Från finansieringsverksamheten	-13,0	-3,4	-5,4	0,0	0,0	0,0	-0,1	-1,6	-13,8	0,0	0,0	1,0
<b>Periodens kassaflöde</b>	<b>20,8</b>	<b>-6,1</b>	<b>5,7</b>	<b>14,9</b>	<b>19,7</b>	<b>-11,0</b>	<b>-48,7</b>	<b>-1,6</b>	<b>-21,3</b>	<b>2,8</b>	<b>8,1</b>	<b>21,3</b>

<b>MODERBOLAGETS RESULTATRÄKNING</b>	jan-dec	
	2009	2008
(mkr)		
<b>Nettoomsättning</b>	<b>32,5</b>	<b>28,4</b>
Rörelsens kostnader	-63,5	-57,5
<b>Rörelseresultat</b>	<b>-31,0</b>	<b>-29,1</b>
Finansnetto	15,0	17,4
<b>Resultat efter finansnetto</b>	<b>-16,0</b>	<b>-11,7</b>
Bokslutsdispositioner	4,4	-4,4
<b>Resultat före skatt</b>	<b>-11,6</b>	<b>-16,1</b>
Skatt	2,9	-1,1
<b>Årets resultat</b>	<b>-8,7</b>	<b>-17,2</b>

<b>MODERBOLAGETS BALANSRÄKNING</b>	31-dec	31-dec
	2009	2008
(mkr)		
<b>TILLGÅNGAR</b>		
Anläggningstillgångar	242,3	243,9
Omsättningstillgångar	384,2	421,1
<b>Summa tillgångar</b>	<b>626,5</b>	<b>665,0</b>
<b>EGET KAPITAL OCH SKULDER</b>		
Eget kapital	503,0	524,6
Obeskattade reserver	0,0	4,4
Kortfristiga skulder	123,5	136,0
<b>Summa eget kapital och skulder</b>	<b>626,5</b>	<b>665,0</b>

## Om Enea

Enea är ett globalt mjukvaru- och konsultbolag specialiserat på lösningar för kommunikationsintensiva produkter. Med 40 års erfarenhet är Enea världsledande på att utveckla system med höga krav på tillförlitlighet, tillgänglighet och prestanda. Enea levererar kunskap och produkter som kortar utvecklingstider, minskar utvecklingskostnaderna och gör systemen mer pålitliga för slutanvändarna. Eneas industriexpertis omfattar telekominfrastruktur, mobiltelefoner, medicinteknik, fordon och flyg. Enea har kontor i Europa, Nordamerika och Asien. Enea är noterat på Nasdaq OMX Nordic Exchange Stockholm AB. För mer information besök [www.enea.com](http://www.enea.com) eller kontakta oss på [info@enea.com](mailto:info@enea.com).

Enea®, Enea OSE®, Netbricks®, Polyhedra® och Zealcore® är av Enea AB eller dess dotterbolag registrerade varumärken. Enea OSE®ck, Enea OSE® Epsilon, Enea® Element, Enea® Optima, Enea® Optima Log Analyzer, Enea® Black Box Recorder, Enea® LINX, Enea® Accelerator, Polyhedra® Flashlite, Enea® dSPEED Platform, Enea® System Manager, Accelerating Network Convergence™, Device Software Optimized™ och Embedded for Leaders™ är Enea AB:s oregistrerade varumärken. Alla rättigheter förbehållna. © 2010 Enea AB.